

The background of the cover is a detailed historical architectural plan of the Castell de Bellver. The plan shows a complex circular structure with multiple concentric walls and internal courtyards. Various parts of the plan are labeled with numbers (1 through 15) and letters (A, B, C, D, E, F, G, H, I, J, K, L, M, N, O, P, Q, R, S, T, U, V, W, X, Y, Z). The drawing is in a sepia or brownish-yellow tone, typical of historical documents. The overall layout is circular, reflecting the unique design of the castle.

Castell de Bellver

Infantil

Guia didàctica

El castell de Bellver

Educació Infantil

AUTORS

Pau Marimon Ribas
Eva M. Serrano Ripoll

CORRECCIÓ LINGÜÍSTICA

Servei d'Assessorament Lingüístic de l'Ajuntament de Palma

DISSENY DE LA PORTADA: Conrad Rius

IL·LUSTRACIONS

Biel Llopis (p. 5, 8, 13, 16, 20), Guillem Morro (p. 9),
G. M. de Jovellanos (p. 10), Vicenç Sastre i Bonnin Fuster (p. 11, 14),
Margalida Munar (p. 17)

IMATGES

Arxiu fotogràfic Museu d'Història de la Ciutat de Palma
Freepik Company S.L. / Diego Delso (CC-BY-SA) /
Lukas Riebling (CC-BY-SA) / Reggaeman (CC-BY-SA) /
Simon Ledingham (CC BY-SA 2.0) / Bruno Cabot / Google Earth

EDITA

Ajuntament de Palma

Primera edició: març 2020

Exemplars: 3.000

MAQUETACIÓ I IMPRESSIÓ

Impremta Esment

© **del text**

Pau Marimon / Eva M. Serrano

© **de les imatges**

Els autors

© **de la present edició**

Ajuntament de Palma

Dipòsit legal: PM 885-2020





Io,.....
escric aquesta crònica per a deixar constància
del meu agraïment als monarques Jaume II de
Mallorca i Esclarmonda de Foix i de Cardona.

Des del meu naixement he servit amb lleialtat i honor els reis
i el Regne de Mallorca. És per això que dic, que en el dia
d'avui honoraré la seva memòria visitant el seu castell, dit de
Bellver, amb la intenció d'aprendre, escoltar, mirar, participar i
respectar totes les activitats que em proposin.


Signat,



ABANS DE LA SORTIDA


El teu castell ideal

Com t'imagines que és un castell. Dibuixa el teu castell.



Qui vivia en un castell?

Durant l'època medieval, en temps de dames i cavallers, qui creus que vivia als castells? Acoloreix els personatges que penses que podien viure en un castell. La resta deixa'ls en blanc.



Per a què serveix un castell?




Ara que ja no hi ha dames ni cavallers per a què podem fer servir els castells?

A large rectangular area with a thick, hand-drawn yellow border. Inside the border, there are 20 horizontal dotted lines spaced evenly down the page, providing a guide for writing.

Cap al castell de Bellver

Ajuda els nins exploradors a arribar al castell.



DURANT LA SORTIDA

Jaume II i el castell de Bellver

Llegeix i contesta vertader o fals.

El rei de Mallorca Jaume II era molt bondadós i compassiu. Durant el seu regnat va ordenar construir molts d'edificis de Palma, com la Seu de Mallorca o el castell de Bellver. Palma es va convertir en una de les principals ciutats de la Mediterrània.

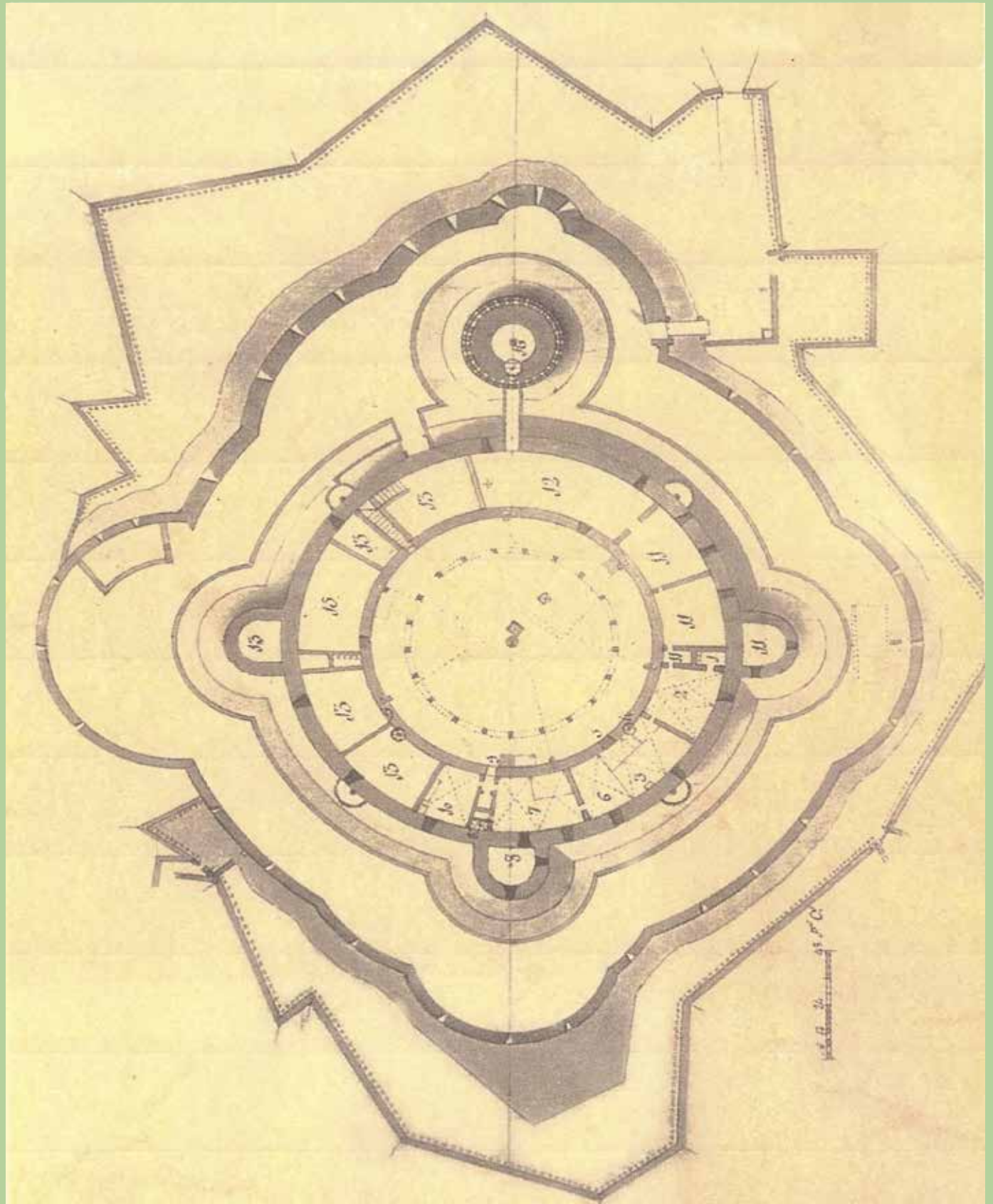
El castell de Bellver va començar a ser construït l'any 1300. En la construcció del castell varen participar molts de picapedrers, tant homes com dones. Els reis de Mallorca varen viure llargues temporades a Bellver i gaudien de les seves belles vistes. Els moments més trists arribaren quan el castell es va convertir en una presó.

- Jaume II va ser un rei molt malvat i cruel..... **Vertader** **Fals**
- Jaume II va construir l'estadi de Son Moix..... **Vertader** **Fals**
- Amb Jaume II, Palma es va convertir en una de les principals ciutats de la mar Mediterrània.... **Vertader** **Fals**
- En la construcció del castell de Bellver varen participar homes i dones **Vertader** **Fals**
- Les vistes que hi ha des del castell de Bellver són lletges **Vertader** **Fals**
- El castell de Bellver es va convertir en una presó.. **Vertader** **Fals**



Formes geomètriques

El castell amaga diferents formes geomètriques. En la planta següent troba i traça un quadrat, un triangle i un cercle.



Les marques de picapedrer

Els picapedrers marcaven les pedres que havien treballat per a poder identificar i tenir constància de la feina feta. Entre aquestes marques assenjala la que creus que seria falsa i dibuixa com seria la teva marca si tu fossis el picapedrer.

Y

||

⚡

@



Observa i compta



Quants de pilars hi ha al pati d'armes?

Quantes de portes hi ha al pati d'armes?

Són totes iguals?

.....

Quants d'arcs hi ha a la planta noble?.....

Quines figures geomètriques veus al pati?

.....

.....

Què hi ha al centre?

.....

.....

L'ús de l'aigua al castell de Bellver

L'aigua per a la defensa




L'aigua per al consum humà



L'aigua per al sanejament




Les habitacions interiors del castell de Bellver



Celler




Rebost



Ferreria

Un castell de belles vistes

Situa en la imatge següent: el sol, les muntanyes, el mar i la ciutat de Palma.



DESPRÉS DE LA SORTIDA

La reina Esclarmonda

Llegeix i contesta les preguntes.

Esclarmonda de Foix i de Cardona era reina de Mallorca i estava casada amb Jaume II. D'aquest matrimoni nasqueren sis fills.

Esclarmonda va ser una de les dones més sàvies i més honestes de l'edat mitjana. Era, a més, una dona valenta. Acompanyava el rei Jaume en les seves lluites contra els monarques de França i d'Aragó. Fins i tot va estar empresonada.

Al final de la seva vida va entrar en un convent, on va continuar amb la seva existència de generositat i bondat.



- Descriu com era Esclarmonda

.....

.....

.....

- Quants de fills varen tenir Esclarmonda i Jaume II?


- On va acabar al final de la seva vida?

.....

.....

Te'n dus el castell amb tu?

Acoloreix aquesta imatge.



Cançó dels cavallers



Som, som, som els cavallers, llers, llers



I el que no sap la cançó

no té dret a l'armadura!



I el que no sap la cançó

no té dret a cap guardó!



Atenció cavallers,

la mà dreta entra en acció.




(...mà esquerra, peu dret, peu esquerre,
el cap, el cul, tot el cos).




El teu nou castell ideal

Una vegada acabada la visita, dibuixa novament el teu castell, amb el que has après.




AUTOAVALUACIÓ


- He acabat totes les feines?



- He fet totes les feines ben fetes?



- He ajudat els meus companys de taula?



COL·LECCIÓ PALMA CIUTAT EDUCADORA

